

Số ~~169~~/NĐBR-TCKT

Bà Rịa, ngày 11 tháng 03 năm 2019

V/v Công bố thông tin Báo cáo tài chính năm 2018, giải trình lợi nhuận năm 2018 tăng so với cùng kỳ năm trước.

**Kính gửi:**

- Ủy Ban Chứng khoán Nhà nước;
- Sở Giao dịch chứng khoán TP. Hồ Chí Minh

1. Tên TCPH: Công ty Cổ phần Nhiệt điện Bà Rịa
2. Tên giao dịch: Ba Ria Thermal Power Joint stock Company
3. Mã chứng khoán: BTP
4. Trụ sở chính: Khu phố Hương Giang, P. Long Hương, thành phố Bà Rịa, tỉnh BRVT
5. Điện thoại: 0254. 2212 811 Fax: 0254. 3825 985
6. Sàn giao dịch: HOSE
7. Người thực hiện CBTT: Bà Trần Thị Bảo Xuân. Điện thoại: 0963 735 566
8. Nội dung của thông tin công bố:

- Báo cáo tài chính năm 2018 của Công ty Cổ phần Nhiệt điện Bà Rịa được lập ngày 04/03/2019, bao gồm: Bảng cân đối kế toán, Báo cáo kết quả kinh doanh, Báo cáo lưu chuyển tiền tệ và Thuyết minh Báo cáo tài chính.

- Công văn số 167/NĐBR-TCKT ngày 11/03/2019, giải trình lợi nhuận năm 2018 tăng so với cùng kỳ năm trước.

9. Địa chỉ website đăng tải toàn bộ BCTC năm 2018: [www.btp.com.vn](http://www.btp.com.vn)

Chúng tôi cam kết các thông tin công bố trên đây là đúng sự thật và hoàn toàn chịu trách nhiệm trước pháp luật về nội dung thông tin công bố.

Trân trọng./.

**Nơi nhận:**

- Như trên;
- Đăng Website BTP;
- Lưu VT, TCKT.

**TU. TỔNG GIÁM ĐỐC  
KẾ TOÁN TRƯỞNG**



*Trần Thị Bảo Xuân*

**TỔNG CÔNG TY PHÁT ĐIỆN 3  
CÔNG TY CỔ PHẦN NHIỆT ĐIỆN BÀ RỊA**

**CỘNG HÒA XÃ HỘI CHỦ NGHĨA VIỆT NAM  
Độc lập - Tự do - Hạnh phúc**

**Số: 167 /NĐBR-TCKT**

V/v giải trình lợi nhuận năm 2018  
tăng so với cùng kỳ năm trước.

Bà Rịa, ngày 11 tháng 03 năm 2019

**Kính gửi:**

- Ủy ban Chứng khoán Nhà nước;
- Sở Giao dịch chứng khoán TP. Hồ Chí Minh.

Căn cứ Thông tư số 155/2015/TT-BTC ngày 06/10/2015 của Bộ Tài chính hướng dẫn về việc công bố thông tin trên thị trường chứng khoán;

Công ty Cổ phần Nhiệt điện Bà Rịa (BTP) xin giải trình nguyên nhân lợi nhuận năm 2018 tăng so với năm 2017 như sau:

Lợi nhuận trước thuế năm 2018 lãi 169,94 tỷ đồng, tăng 61,92 tỷ đồng so với năm 2017 (năm 2017 lãi 108,02 tỷ đồng) nguyên nhân chủ yếu là do:

Chênh lệch tỷ giá: Căn cứ thông tư 200/2014/TT/BTC ngày 22/12/2014 Công ty đánh giá chênh lệch tỷ giá vốn vay có gốc ngoại tệ theo tỷ giá bán ra của Ngân hàng thương mại cổ phần Ngoại thương Việt Nam. Khoản lãi chênh lệch tỷ giá chưa thực hiện trong năm 2018 là 17,24 tỷ đồng, trong khi đó năm 2017 khoản lỗ chênh lệch tỷ giá chưa thực hiện này 63,92 tỷ đồng.

Cổ tức được chia từ khoản đầu tư tài chính và hoàn nhập dự phòng đầu tư tài chính năm 2017 lãi 41,75 tỷ đồng; năm 2018 khoản này lãi 23,12 tỷ đồng.

Trên đây là giải trình của chúng tôi về nguyên nhân chủ yếu dẫn đến lợi nhuận năm 2018 tăng so với năm 2017, chúng tôi kính báo cáo Quý Sở, quý Ủy ban, các nhà đầu tư, Cổ đông của Công ty được rõ./.

**Nơi nhận:**

- Như trên;
- Chủ tịch HĐQT (để b/c);
- HĐQT; Ban TGD;
- Ban KS;
- Thư ký Công ty;
- Lưu: VT, TCKT.

**TỔNG GIÁM ĐỐC**

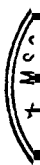


**NGUYỄN TIẾN DŨNG**



**Công ty Cổ phần Nhiệt điện Bà Rịa**

**Báo cáo tài chính cho năm kết thúc  
ngày 31 tháng 12 năm 2018**



**Công ty Cổ phần Nhiệt điện Bà Rịa**  
**Thông tin về Công ty**

**Giấy Chứng nhận**  
**Đăng ký Doanh nghiệp số** 3500701305 ngày 1 tháng 11 năm 2007

Giấy Chứng nhận Đăng ký Doanh nghiệp đã được điều chỉnh nhiều lần, lần gần đây nhất là Giấy Chứng nhận Đăng ký Doanh nghiệp số 3500701305 ngày 12 tháng 5 năm 2016. Giấy chứng nhận đăng ký doanh nghiệp và các giấy chứng nhận điều chỉnh do Sở Kế hoạch và Đầu tư tỉnh Bà Rịa – Vũng Tàu cấp.

**Hội đồng Quản trị**

Ông Huỳnh Lin	Chủ tịch
Ông Nguyễn Tiến Dũng	Ủy viên
Ông Lê Thế Sơn	Ủy viên
Ông Phạm Quốc Thái	Ủy viên (đến ngày 20 tháng 4 năm 2018)
Ông Đoàn Ngọc Nhân	Ủy viên (từ ngày 20 tháng 4 năm 2018)
Ông Châu Thanh Cần	Ủy viên (từ ngày 1 tháng 2 năm 2018)

**Ban Tổng Giám đốc**

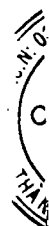
Ông Nguyễn Tiến Dũng	Tổng Giám đốc
Ông Lê Văn Huy	Phó Tổng Giám đốc
Ông Đoàn Ngọc Nhân	Phó Tổng Giám đốc (từ ngày 2 tháng 5 năm 2018)

**Trụ sở đăng ký**

Khu phố Hương Giang, Phường Long Hương  
Thành phố Bà Rịa  
Tỉnh Bà Rịa – Vũng Tàu  
Việt Nam

**Công ty kiểm toán**

Công ty TNHH KPMG  
Việt Nam



**Công ty Cổ phần Nhiệt điện Bà Rịa**  
**Báo cáo của Ban Tổng Giám đốc**

**Tuyên bố trách nhiệm của Ban Tổng Giám đốc về Báo cáo tài chính**

Ban Tổng Giám đốc chịu trách nhiệm lập các Báo cáo tài chính cho mỗi giai đoạn tài chính phản ánh trung thực và hợp lý tình hình tài chính của Công ty và kết quả hoạt động kinh doanh và các luồng lưu chuyển tiền tệ trong năm. Khi lập các Báo cáo tài chính, Ban Tổng Giám đốc phải:

- Chọn các nguyên tắc kế toán phù hợp và áp dụng các nguyên tắc này một cách thích hợp;
- Đưa ra đánh giá và ước tính hợp lý và thận trọng;
- Tuyên bố việc tuân thủ các nguyên tắc kế toán, trừ những ngoại lệ đã được thuyết minh và giải thích trong Báo cáo tài chính; và
- Lập các Báo cáo tài chính theo giả định hoạt động liên tục trừ khi giả định này không còn phù hợp.

Ban Tổng Giám đốc xác nhận Công ty đã tuân theo những yêu cầu trên trong việc lập các Báo cáo tài chính.

Ban Tổng Giám đốc chịu trách nhiệm đảm bảo sự đúng đắn của việc ghi chép sổ sách kế toán của Công ty và những sổ sách này cung cấp một cách tương đối chính xác thông tin tài chính của Công ty tại mọi thời điểm. Ban Tổng Giám đốc cũng có trách nhiệm bảo vệ tài sản của Công ty và do đó có trách nhiệm thực hiện các bước hợp lý nhằm ngăn ngừa và phát hiện những gian lận và bất thường.

**Phê duyệt Báo cáo tài chính**

Chúng tôi phê duyệt các Báo cáo tài chính đính kèm, Báo cáo tài chính này đã phản ánh trung thực và hợp lý, trên các khía cạnh trọng yếu, tình hình tài chính của Công ty tại ngày 31 tháng 12 năm 2018, kết quả hoạt động kinh doanh và các luồng lưu chuyển tiền tệ cho năm kết thúc cùng ngày phù hợp với các Chuẩn mực Kế toán Việt Nam, Chế độ Kế toán doanh nghiệp Việt Nam và các quy định pháp lý có liên quan đến việc lập và trình bày Báo cáo tài chính.



Chức vụ Ban Tổng Giám đốc

Nguyễn Tiến Dũng  
Tổng Giám đốc

Tỉnh Bà Rịa – Vũng Tàu, ngày 4 tháng 3 năm 2019



KPMG Limited Branch  
10<sup>th</sup> Floor, Sun Wah Tower  
115 Nguyen Hue Street, Ben Nghe Ward  
District 1, Ho Chi Minh City, Vietnam  
+84 (28) 3821 9266 | kpmg.com.vn

## **BÁO CÁO KIỂM TOÁN ĐỘC LẬP**

### **Kính gửi các Cổ đông Công ty Cổ phần Nhiệt điện Bà Rịa**

Chúng tôi đã kiểm toán báo cáo tài chính đính kèm của Công ty Cổ phần Nhiệt điện Bà Rịa (“Công ty”), bao gồm bảng cân đối kế toán tại ngày 31 tháng 12 năm 2018, báo cáo kết quả hoạt động kinh doanh, báo cáo lưu chuyển tiền tệ liên quan cho năm kết thúc cùng ngày và các thuyết minh kèm theo được Ban Tổng Giám đốc Công ty phê duyệt phát hành ngày 4 tháng 3 năm 2019, được trình bày từ trang 5 đến trang 37.

### **Trách nhiệm của Ban Tổng Giám đốc**

Ban Tổng Giám đốc Công ty chịu trách nhiệm lập và trình bày trung thực và hợp lý báo cáo tài chính này theo các Chuẩn mực Kế toán Việt Nam, Chế độ Kế toán Doanh nghiệp Việt Nam và các quy định pháp lý có liên quan đến việc lập và trình bày báo cáo tài chính, và chịu trách nhiệm về kiểm soát nội bộ mà Ban Tổng Giám đốc xác định là cần thiết để đảm bảo việc lập báo cáo tài chính không có sai sót trọng yếu do gian lận hay nhầm lẫn.

### **Trách nhiệm của kiểm toán viên**

Trách nhiệm của chúng tôi là đưa ra ý kiến về báo cáo tài chính này dựa trên kết quả kiểm toán của chúng tôi. Chúng tôi đã thực hiện công việc kiểm toán theo các Chuẩn mực Kiểm toán Việt Nam. Các chuẩn mực này yêu cầu chúng tôi tuân thủ chuẩn mực và các quy định về đạo đức nghề nghiệp và lập kế hoạch và thực hiện cuộc kiểm toán để đạt được sự đảm bảo hợp lý về việc liệu báo cáo tài chính có còn sai sót trọng yếu hay không.

Công việc kiểm toán bao gồm việc thực hiện các thủ tục nhằm thu thập các bằng chứng kiểm toán về các số liệu và các thuyết minh trong báo cáo tài chính. Các thủ tục được lựa chọn dựa trên xét đoán của kiểm toán viên, bao gồm đánh giá rủi ro có sai sót trọng yếu trong báo cáo tài chính do gian lận hoặc nhầm lẫn. Khi thực hiện các đánh giá rủi ro này, kiểm toán viên xem xét kiểm soát nội bộ của Công ty liên quan tới việc lập và trình bày báo cáo tài chính trung thực và hợp lý nhằm thiết kế các thủ tục kiểm toán phù hợp với tình hình thực tế, tuy nhiên không nhằm mục đích đưa ra ý kiến về hiệu quả của kiểm soát nội bộ của Công ty. Công việc kiểm toán cũng bao gồm việc đánh giá tính thích hợp của các chính sách kế toán được áp dụng và tính hợp lý của các ước tính kế toán của Ban Giám đốc của Công ty, cũng như đánh giá việc trình bày tổng thể báo cáo tài chính.

Chúng tôi tin rằng các bằng chứng kiểm toán mà chúng tôi thu được là đầy đủ và thích hợp làm cơ sở cho ý kiến kiểm toán của chúng tôi.



### Ý kiến của kiểm toán viên


Theo ý kiến của chúng tôi, báo cáo tài chính đã phản ánh trung thực và hợp lý, trên các khía cạnh trọng yếu, tình hình tài chính của Công ty cổ phần nhiệt điện Bà Rịa tại ngày 31 tháng 12 năm 2018, kết quả hoạt động kinh doanh và lưu chuyển tiền tệ cho năm kết thúc cùng ngày phù hợp với các Chuẩn mực Kế toán Việt Nam, Chế độ Kế toán doanh nghiệp Việt Nam và các quy định pháp lý có liên quan đến việc lập và trình bày báo cáo tài chính.

### Chi nhánh Công ty TNHH KPMG tại Thành phố Hồ Chí Minh

Việt Nam

Báo cáo soát xét số: 18-01-00330-19-1



  
Nelson Rodriguez Casihan  
Giấy chứng nhận Đăng ký Hành nghề  
Kiểm toán số 2225-2018-007-1  
Phó Tổng Giám đốc



Nguyễn Anh Tuấn  
Giấy chứng nhận Đăng ký Hành nghề  
Kiểm toán số 0436-2018-007-1

Thành phố Hồ Chí Minh, ngày 4 tháng 3 năm 2019

**Công ty Cổ phần Nhiệt điện Bà Rịa**  
**Bảng cân đối kế toán tại ngày 31 tháng 12 năm 2018**

**Mẫu B 01 – DN**  
*(Ban hành theo Thông tư số 200/2014/TT-BTC  
ngày 22 tháng 12 năm 2014 của Bộ Tài chính)*

	<b>Mã</b>	<b>Thuyết</b>	<b>31/12/2018</b>	<b>1/1/2018</b>
	<b>số</b>	<b>minh</b>	<b>VND</b>	<b>VND</b>
<b>TÀI SẢN</b>				
<b>Tài sản ngắn hạn</b> (100 = 110 + 120 + 130 + 140 + 150)	<b>100</b>		<b>1.130.657.465.205</b>	<b>2.368.866.159.421</b>
<b>Tiền và các khoản tương đương tiền</b>	<b>110</b>	<b>5</b>	<b>286.042.226.324</b>	<b>326.483.621.660</b>
Tiền	111		142.226.324	1.483.621.660
Các khoản tương đương tiền	112		285.900.000.000	325.000.000.000
<b>Đầu tư tài chính ngắn hạn</b>	<b>120</b>		<b>598.320.000.000</b>	<b>552.000.000.000</b>
Đầu tư nắm giữ đến ngày đáo hạn	123	6(a)	598.320.000.000	552.000.000.000
<b>Các khoản phải thu ngắn hạn</b>	<b>130</b>		<b>71.624.102.968</b>	<b>1.323.258.703.562</b>
Phải thu ngắn hạn của khách hàng	131	7	50.558.892.407	1.248.251.778.846
Trả trước cho người bán ngắn hạn	132		23.626.000	716.675.000
Phải thu ngắn hạn khác	136	8	21.402.783.160	74.651.448.315
Dự phòng phải thu khó đòi	137		(361.198.599)	(361.198.599)
<b>Hàng tồn kho</b>	<b>140</b>	<b>9</b>	<b>147.170.073.068</b>	<b>148.961.187.031</b>
Hàng tồn kho	141		147.170.073.068	148.961.187.031
<b>Tài sản ngắn hạn khác</b>	<b>150</b>		<b>27.501.062.845</b>	<b>18.162.647.168</b>
Chi phí trả trước ngắn hạn	151		427.144.046	420.033.371
Thuế giá trị gia tăng được khấu trừ	152	15(c)	24.822.966.676	15.115.126.323
Thuế phải thu Ngân sách Nhà nước	153	15(b)	2.250.952.123	2.627.487.474

*Các thuyết minh đính kèm là bộ phận hợp thành của Báo cáo tài chính này*



**Công ty Cổ phần Nhiệt điện Bà Rịa**  
**Bảng cân đối kế toán tại ngày 31 tháng 12 năm 2018 (tiếp theo)**

**Mẫu B 01 – DN**  
*(Ban hành theo Thông tư số 200/2014/TT-BTC  
ngày 22 tháng 12 năm 2014 của Bộ Tài chính)*

	<b>Mã</b>	<b>Thuyết</b>	<b>31/12/2018</b>	<b>1/1/2018</b>
	<b>số</b>	<b>minh</b>	<b>VND</b>	<b>VND</b>
<b>Tài sản dài hạn</b> (200 = 220 + 240 + 250 + 260)	<b>200</b>		<b>758.851.279.831</b>	<b>605.619.999.084</b>
<b>Tài sản cố định</b>	<b>220</b>		<b>255.014.611.088</b>	<b>198.756.587.212</b>
Tài sản cố định hữu hình	221	10	254.955.072.202	198.756.587.212
<i>Nguyên giá</i>	222		2.551.204.323.432	2.540.687.172.031
<i>Giá trị hao mòn lũy kế</i>	223		(2.296.249.251.230)	(2.341.930.584.819)
Tài sản cố định vô hình	227	11	59.538.886	-
<i>Nguyên giá</i>	228		3.959.064.839	3.889.064.839
<i>Giá trị hao mòn lũy kế</i>	229		(3.899.525.953)	(3.889.064.839)
<b>Tài sản dở dang dài hạn</b>	<b>240</b>		<b>132.043.939.157</b>	<b>64.771.181.148</b>
Xây dựng cơ bản dở dang	242	12	132.043.939.157	64.771.181.148
<b>Đầu tư tài chính dài hạn</b>	<b>250</b>	<b>6(b)</b>	<b>343.249.232.740</b>	<b>327.336.281.400</b>
Đầu tư vào công ty liên kết	252		83.750.000.000	83.750.000.000
Đầu tư góp vốn vào các đơn vị khác	253		273.500.927.800	273.500.927.800
Dự phòng đầu tư tài chính dài hạn	254		(14.001.695.060)	(29.914.646.400)
<b>Tài sản dài hạn khác</b>	<b>260</b>		<b>28.543.496.846</b>	<b>14.755.949.324</b>
Chi phí trả trước dài hạn	261		1.936.786.255	875.985.150
Tài sản thuế thu nhập hoãn lại	262	13	26.606.710.591	13.879.964.174
<b>TỔNG TÀI SẢN (270 = 100 + 200)</b>	<b>270</b>		<b>1.889.508.745.036</b>	<b>2.974.486.158.505</b>

*Các thuyết minh đính kèm là bộ phận hợp thành của Báo cáo tài chính này*


**Công ty Cổ phần Nhiệt điện Bà Rịa**  
**Bảng cân đối kế toán tại ngày 31 tháng 12 năm 2018 (tiếp theo)**

Mẫu B 01 – DN  
 (Ban hành theo Thông tư số 200/2014/TT-BTC  
 ngày 22 tháng 12 năm 2014 của Bộ Tài chính)


	Mã Thuyết số minh	31/12/2018 VND	1/1/2018 VND
<b>NGUỒN VỐN</b>			
<b>NỢ PHẢI TRẢ (300 = 310 + 330)</b>	<b>300</b>	<b>801.415.602.072</b>	<b>1.852.930.873.478</b>
<b>Nợ ngắn hạn</b>	<b>310</b>	<b>377.600.380.295</b>	<b>1.359.046.201.093</b>
Phải trả người bán	311 14	107.187.173.026	1.181.945.880.951
Thuế phải nộp Ngân sách Nhà nước	313 15(a)	28.116.228.273	17.032.695.915
Phải trả người lao động	314	14.953.575.840	21.272.618.679
Chi phí phải trả	315 16	1.491.201.950	1.693.385.381
Phải trả khác	319 17	37.179.205.916	6.939.181.985
Vay ngắn hạn	320 18(a)	52.976.902.748	54.876.074.734
Dự phòng phải trả	321 19	133.033.552.953	69.399.820.871
Quỹ khen thưởng, phúc lợi	322 20	2.662.539.589	5.886.542.577
<b>Nợ dài hạn</b>	<b>330</b>	<b>423.815.221.777</b>	<b>493.884.672.385</b>
Vay dài hạn	338 18(b)	423.815.221.777	493.884.672.385
<b>VỐN CHỦ SỞ HỮU (400 = 410)</b>	<b>400</b>	<b>1.088.093.142.964</b>	<b>1.121.555.285.027</b>
<b>Vốn chủ sở hữu</b>	<b>410 21</b>	<b>1.088.093.142.964</b>	<b>1.121.555.285.027</b>
Vốn cổ phần	411 22	604.856.000.000	604.856.000.000
Thặng dư vốn cổ phần	412	7.560.228.689	7.560.228.689
Quỹ đầu tư và phát triển	418	121.294.978.514	107.472.531.553
Quỹ khác thuộc vốn chủ sở hữu	420	20.035.100.608	20.035.100.608
Lợi nhuận sau thuế chưa phân phối	421	334.346.835.153	381.631.424.177
- <i>LNST chưa phân phối lũy kế đến cuối năm trước</i>	421a	197.041.917.937	289.481.777.771
- <i>LNST chưa phân phối năm nay</i>	421b	137.304.917.216	92.149.646.406
<b>TỔNG NGUỒN VỐN (440 = 300 + 400) 440</b>		<b>1.889.508.745.036</b>	<b>2.974.486.158.505</b>


Ngày 4 tháng 3 năm 2019

Người lập:

  
 Huỳnh Thị Huyền Trang  
 Phó Trưởng phòng  
 Tài chính – Kế toán

Người duyệt:

  
 Trần Thị Bảo Xuân  
 Kế toán trưởng



  
 Nguyễn Tiến Dũng  
 Tổng Giám đốc

Các thuyết minh đính kèm là bộ phận hợp thành của Báo cáo tài chính này

**Công ty Cổ phần Nhiệt điện Bà Rịa**

**Báo cáo kết quả hoạt động kinh doanh cho năm kết thúc ngày 31 tháng 12 năm 2018**


Mẫu B 02 – DN

(Ban hành theo Thông tư số 200/2014/TT-BTC ngày 22 tháng 12 năm 2014 của Bộ Tài chính)


	Mã số	Thuyết minh	2018 VND	2017 VND
<b>Doanh thu bán hàng và cung cấp dịch vụ</b>	<b>01</b>	<b>25</b>	<b>1.107.048.137.491</b>	<b>2.443.914.353.308</b>
<b>Giá vốn hàng bán và dịch vụ cung cấp</b>	<b>11</b>	<b>26</b>	<b>985.270.429.803</b>	<b>2.320.201.067.542</b>
<b>Lợi nhuận gộp (20 = 01 - 11)</b>	<b>20</b>		<b>121.777.707.688</b>	<b>123.713.285.766</b>
Doanh thu hoạt động tài chính	21	27	93.028.198.044	95.755.706.774
Chi phí tài chính	22	28	12.137.057.027	78.255.576.919
Trong đó: Chi phí lãi vay	23		12.219.410.311	13.441.028.109
Chi phí bán hàng	25		40.039.827	39.481.415
Chi phí quản lý doanh nghiệp	26	29	32.914.091.681	33.278.483.093
<b>Lợi nhuận thuần từ hoạt động kinh doanh {30 = 20 + (21 - 22) - (25 + 26)}</b>	<b>30</b>		<b>169.714.717.197</b>	<b>107.895.451.113</b>
Thu nhập khác	31		229.798.572	133.636.876
Chi phí khác	32		-	3.835.085
<b>Kết quả từ hoạt động khác (40 = 31 - 32)</b>	<b>40</b>		<b>229.798.572</b>	<b>129.801.791</b>
<b>Lợi nhuận kế toán trước thuế (50 = 30 + 40)</b>	<b>50</b>		<b>169.944.515.769</b>	<b>108.025.252.904</b>
<b>Chi phí thuế TNDN hiện hành</b>	<b>51</b>	<b>31</b>	<b>45.366.344.970</b>	<b>17.032.695.915</b>
<b>Lợi ích thuế TNDN hoãn lại</b>	<b>52</b>	<b>31</b>	<b>(12.726.746.417)</b>	<b>(1.157.089.417)</b>
<b>Lợi nhuận thuần sau thuế TNDN (60 = 50 - 51 - 52)</b>	<b>60</b>		<b>137.304.917.216</b>	<b>92.149.646.406</b>
<b>Lãi trên cổ phiếu</b>				
Lãi cơ bản trên cổ phiếu	70	32	2.270	1.523

Ngày 4 tháng 3 năm 2019


Người lập:

  
Huỳnh Thị Huyền Trang  
Phó Trưởng phòng  
Tài chính – Kế toán

Người duyệt:

  
Trần Thị Bảo Xuân  
Kế toán trưởng



  
Nguyễn Tiến Dũng  
Tổng Giám đốc

Các thuyết minh đính kèm là bộ phận hợp thành của Báo cáo tài chính này

**Công ty Cổ phần Nhiệt điện Bà Rịa**  
**Báo cáo lưu chuyển tiền tệ cho năm kết thúc ngày 31 tháng 12 năm 2018**  
**(Phương pháp gián tiếp)**

**Mẫu B 03 – DN**  
*(Ban hành theo Thông tư số 200/2014/TT-BTC ngày 22 tháng 12 năm 2014 của Bộ Tài chính)*

	<b>Mã Thuyết số minh</b>	<b>2018 VND</b>	<b>2017 VND</b>
<b>LƯU CHUYỂN TIỀN TỪ HOẠT ĐỘNG KINH DOANH</b>			
<b>Lợi nhuận kế toán trước thuế</b>	<b>01</b>	<b>169.944.515.769</b>	<b>108.025.252.904</b>
<b>Điều chỉnh cho các khoản</b>			
Khấu hao	02	30.181.376.263	25.064.253.198
Các khoản dự phòng	03	117.120.601.613	56.409.271.036
(Lãi)/lỗ chênh lệch tỷ giá hối đoái do đánh giá lại các khoản mục tiền tệ có gốc ngoại tệ	04	(17.242.482.490)	63.972.108.956
Lãi từ hoạt động đầu tư	05	(56.356.686.368)	(80.499.858.136)
Chi phí lãi vay	06	12.219.410.311	13.441.028.109
<b>Lợi nhuận từ hoạt động kinh doanh trước những thay đổi vốn lưu động</b>	<b>08</b>	<b>255.866.735.098</b>	<b>186.412.056.067</b>
Biến động các khoản phải thu	09	1.220.902.095.486	(1.010.570.228.772)
Biến động hàng tồn kho	10	1.791.113.963	967.407.392
Biến động các khoản phải trả và nợ phải trả khác	11	(1.245.759.557.327)	1.074.214.328.574
Biến động chi phí trả trước	12	(1.067.911.780)	(18.878.529)
		<b>231.732.475.440</b>	<b>251.004.684.732</b>
Tiền lãi vay đã trả	14	(12.421.593.742)	(13.406.943.746)
Thuế thu nhập doanh nghiệp đã nộp	15	(34.282.812.612)	(20.302.328.224)
Tiền chi khác cho hoạt động kinh doanh	17	(17.323.715.488)	(15.386.255.477)
<b>Lưu chuyển tiền thuần từ các hoạt động kinh doanh</b>	<b>20</b>	<b>167.704.353.598</b>	<b>201.909.157.285</b>
<b>LƯU CHUYỂN TIỀN TỪ CÁC HOẠT ĐỘNG ĐẦU TƯ</b>			
Tiền chi mua sắm tài sản cố định và các tài sản dài hạn khác	21	(59.468.754.934)	(110.554.483.573)
Tiền chi đầu tư tiền gửi có kỳ hạn	23	(618.320.000.000)	(632.000.000.000)
Tiền thu hồi đầu tư tiền gửi có kỳ hạn	24	572.000.000.000	700.500.000.000
Tiền thu lãi, cổ tức và lợi nhuận được chia	27	77.757.886.474	61.742.740.082
<b>Lưu chuyển tiền thuần từ các hoạt động đầu tư</b>	<b>30</b>	<b>(28.030.868.460)</b>	<b>19.688.256.509</b>

*Các thuyết minh đính kèm là bộ phận hợp thành của Báo cáo tài chính này*


**Công ty Cổ phần Nhiệt điện Bà Rịa**  
**Báo cáo lưu chuyển tiền tệ cho năm kết thúc ngày 31 tháng 12 năm 2018**  
**(Phương pháp gián tiếp – tiếp theo)**

**Mẫu B 03 – DN**  
*(Ban hành theo Thông tư số 200/2014/TT-BTC ngày 22 tháng 12 năm 2014 của Bộ Tài chính)*

	<b>Mã Thuyết số minh</b>	<b>2018 VND</b>	<b>2017 VND</b>
<b>LƯU CHUYỂN TIỀN TỪ CÁC HOẠT ĐỘNG TÀI CHÍNH</b>			
Tiền thu từ đi vay	33	211.000.000.000	261.000.000.000
Tiền trả nợ gốc vay	34	(265.726.140.104)	(312.777.425.705)
Tiền trả cổ tức	36	(125.388.740.370)	(60.179.802.160)
<b>Lưu chuyển tiền thuần từ các hoạt động tài chính</b>	<b>40</b>	<b>(180.114.880.474)</b>	<b>(111.957.227.865)</b>
<b>Lưu chuyển tiền thuần trong năm (50 = 20 + 30 + 40)</b>	<b>50</b>	<b>(40.441.395.336)</b>	<b>109.640.185.929</b>
<b>Tiền và các khoản tương đương tiền đầu năm</b>	<b>60</b>	<b>326.483.621.660</b>	<b>216.843.435.731</b>
<b>Tiền và các khoản tương đương tiền cuối năm (70 = 50 + 60)</b>	<b>70 5</b>	<b>286.042.226.324</b>	<b>326.483.621.660</b>


Ngày 4 tháng 3 năm 2019

Người lập:




Huỳnh Thị Huyền Trang  
 Phó Trưởng phòng  
 Tài chính – Kế toán

Người duyệt:



Trần Thị Bảo Xuân  
 Kế toán trưởng



Nguyễn Tiên Dũng  
 Tổng Giám đốc

**Công ty Cổ phần Nhiệt điện Bà Rịa**

**Thuyết minh Báo cáo tài chính cho năm kết thúc ngày 31 tháng 12 năm 2018**

**Mẫu B 09 – DN**

*(Ban hành theo Thông tư số 200/2014/TT-BTC  
ngày 22 tháng 12 năm 2014 của Bộ Tài chính)*

Các thuyết minh này là bộ phận hợp thành và cần được đọc đồng thời với Báo cáo tài chính đính kèm.

**1. Đơn vị báo cáo**

**(a) Hình thức sở hữu vốn**

Công ty Cổ phần Nhiệt điện Bà Rịa (“Công ty”) là một công ty cổ phần được thành lập tại Việt Nam.

**(b) Hoạt động chính**

Các hoạt động chính của Công ty là sản xuất, kinh doanh điện năng; quản lý vận hành sửa chữa bảo dưỡng, đại tu, cải tạo, nâng cấp thiết bị điện, công trình điện; sản xuất đồ uống không cồn, nước khoáng.

**(c) Chu kỳ sản xuất kinh doanh thông thường**

Chu kỳ sản xuất kinh doanh thông thường của Công ty nằm trong phạm vi 12 tháng.

**(d) Cấu trúc Công ty**

Tại ngày 31 tháng 12 năm 2018, Công ty có 279 nhân viên (1/1/2018: 283 nhân viên).

## **2. Cơ sở lập Báo cáo tài chính**

### **(a) Tuyên bố về tuân thủ**

Báo cáo tài chính được lập theo các Chuẩn mực Kế toán Việt Nam, Chế độ Kế toán Doanh nghiệp Việt Nam và các quy định pháp lý có liên quan đến việc lập và trình bày Báo cáo tài chính.

### **(b) Cơ sở đo lường**

Báo cáo tài chính, trừ báo cáo lưu chuyển tiền tệ, được lập trên cơ sở dồn tích theo nguyên tắc giá gốc. Báo cáo lưu chuyển tiền tệ được lập theo phương pháp gián tiếp.

### **(c) Kỳ kế toán năm**

Kỳ kế toán năm của Công ty là từ ngày 1 tháng 1 đến ngày 31 tháng 12.

### **(d) Đơn vị tiền tệ kế toán và trình bày Báo cáo tài chính**

Đơn vị tiền tệ kế toán của Công ty là Đồng Việt Nam (“VND”), cũng là đơn vị tiền tệ được sử dụng cho mục đích lập và trình bày Báo cáo tài chính.

## **3. Tóm tắt những chính sách kế toán chủ yếu**

Sau đây là những chính sách kế toán chủ yếu được Công ty áp dụng trong việc lập Báo cáo tài chính này.

### **(a) Các giao dịch bằng ngoại tệ**

Các giao dịch bằng các đơn vị tiền khác VND trong năm được quy đổi sang VND theo tỷ giá thực tế tại ngày giao dịch.

Các khoản mục tài sản và nợ phải trả có gốc bằng đơn vị tiền tệ khác VND được quy đổi sang VND theo tỷ giá mua bán chuyển khoản trung bình của ngân hàng thương mại nơi Công ty thường xuyên có giao dịch tại ngày kết thúc kỳ kế toán.

Tất cả các khoản chênh lệch tỷ giá hối đoái được ghi nhận vào báo cáo kết quả hoạt động kinh doanh.

### **(b) Tiền và các khoản tương đương tiền**

Tiền bao gồm tiền mặt và tiền gửi ngân hàng không kỳ hạn. Các khoản tương đương tiền là các khoản đầu tư ngắn hạn có tính thanh khoản cao, có thể dễ dàng chuyển đổi thành một lượng tiền xác định, không có nhiều rủi ro về thay đổi giá trị và được sử dụng cho mục đích đáp ứng các cam kết chi tiền ngắn hạn hơn là cho mục đích đầu tư hay là các mục đích khác.

## **Công ty Cổ phần Nhiệt điện Bà Rịa**

### **Thuyết minh Báo cáo tài chính cho năm kết thúc ngày 31 tháng 12 năm 2018 (tiếp theo)**

**Mẫu B 09 – DN**

*(Ban hành theo Thông tư số 200/2014/TT-BTC ngày 22 tháng 12 năm 2014 của Bộ Tài chính)*

#### **(c) Các khoản đầu tư**

##### **(i) Đầu tư nắm giữ đến ngày đáo hạn**

Đầu tư nắm giữ đến ngày đáo hạn là các khoản đầu tư mà Ban Tổng Giám đốc của Công ty dự định và có khả năng nắm giữ đến ngày đáo hạn. Đầu tư nắm giữ đến ngày đáo hạn gồm tiền gửi ngân hàng có kỳ hạn. Các khoản đầu tư này được ghi nhận theo giá gốc trừ đi dự phòng cho các khoản phải thu khó đòi.

##### **(ii) Đầu tư vào công ty liên kết**

Các khoản đầu tư vào công ty liên kết được ghi nhận ban đầu theo giá gốc bao gồm giá mua và các chi phí mua có liên quan trực tiếp. Sau ghi nhận ban đầu, các khoản đầu tư này được xác định theo giá gốc trừ đi dự phòng giảm giá khoản đầu tư. Dự phòng giảm giá đầu tư được lập khi đơn vị nhận đầu tư phát sinh lỗ, ngoại trừ trường hợp khoản lỗ đó đã nằm trong dự kiến của Công ty khi quyết định đầu tư. Dự phòng giảm giá đầu tư được hoàn nhập khi đơn vị nhận đầu tư sau đó tạo ra lợi nhuận để bù trừ cho các khoản lỗ đã được lập dự phòng trước kia. Khoản dự phòng chỉ được hoàn nhập trong phạm vi sao cho giá trị ghi sổ của khoản đầu tư không vượt quá giá trị ghi sổ của chúng khi giá định không có khoản dự phòng nào đã được ghi nhận.

##### **(iii) Đầu tư góp vốn vào các đơn vị khác**

Đầu tư vào các công cụ vốn chủ sở hữu của các đơn vị khác được ghi nhận ban đầu theo giá gốc bao gồm giá mua và các chi phí mua có liên quan trực tiếp. Sau ghi nhận ban đầu, khoản đầu tư này được xác định theo giá gốc trừ đi dự phòng giảm giá khoản đầu tư. Dự phòng giảm giá đầu tư được lập khi giá trị hợp lý của khoản đầu tư thấp hơn giá trị ghi sổ của khoản đầu tư này. Đối với khoản đầu tư không xác định được giá trị hợp lý tại thời điểm báo cáo, dự phòng giảm giá đầu tư được lập khi đơn vị nhận đầu tư phát sinh lỗ, ngoại trừ trường hợp khoản lỗ đó đã nằm trong dự kiến của Công ty khi quyết định đầu tư. Dự phòng giảm giá đầu tư được hoàn nhập khi giá trị hợp lý của chứng khoán tăng lên hoặc khi đơn vị nhận đầu tư sau đó tạo ra lợi nhuận để bù trừ cho các khoản lỗ đã được lập dự phòng trước kia. Khoản dự phòng chỉ được hoàn nhập trong phạm vi sao cho giá trị ghi sổ của khoản đầu tư không vượt quá giá trị ghi sổ của chúng khi giá định không có khoản dự phòng nào đã được ghi nhận.

#### **(d) Các khoản phải thu**

Phải thu khách hàng và phải thu khác được phản ánh theo nguyên giá trừ đi dự phòng phải thu khó đòi.

#### **(e) Hàng tồn kho**

Hàng tồn kho được phản ánh theo giá thấp hơn giữa giá gốc và giá trị thuần có thể thực hiện được. Giá gốc được tính theo phương pháp bình quân gia quyền và bao gồm tất cả các chi phí phát sinh để có được hàng tồn kho ở địa điểm và trạng thái hiện tại. Giá trị thuần có thể thực hiện được ước tính dựa vào giá bán của hàng tồn kho trừ đi các khoản chi phí ước tính để hoàn thành sản phẩm và các chi phí bán hàng trực tiếp.

Công ty áp dụng phương pháp kê khai thường xuyên để hạch toán hàng tồn kho.



**Công ty Cổ phần Nhiệt điện Bà Rịa**

**Thuyết minh Báo cáo tài chính cho năm kết thúc ngày 31 tháng 12 năm 2018 (tiếp theo)**

**Mẫu B 09 – DN**

(Ban hành theo Thông tư số 200/2014/TT-BTC  
ngày 22 tháng 12 năm 2014 của Bộ Tài chính)

**(f) Tài sản cố định hữu hình**

**(i) Nguyên giá**

Tài sản cố định hữu hình được thể hiện theo nguyên giá trừ đi giá trị hao mòn lũy kế. Nguyên giá tài sản cố định hữu hình bao gồm giá mua, thuế nhập khẩu, các loại thuế mua hàng không hoàn lại và chi phí liên quan trực tiếp để đưa tài sản đến vị trí và trạng thái hoạt động cho mục đích sử dụng đã dự kiến. Các chi phí phát sinh sau khi tài sản cố định hữu hình đã đưa vào hoạt động như chi phí sửa chữa, bảo dưỡng và đại tu được ghi nhận vào báo cáo kết quả hoạt động kinh doanh trong năm mà chi phí phát sinh. Trong các trường hợp có thể chứng minh một cách rõ ràng rằng các khoản chi phí này làm tăng lợi ích kinh tế trong tương lai dự tính thu được từ việc sử dụng tài sản cố định hữu hình vượt trên mức hoạt động tiêu chuẩn theo như đánh giá ban đầu, thì các chi phí này được vốn hóa như một khoản nguyên giá tăng thêm của tài sản cố định hữu hình.

**(ii) Khấu hao**

Khấu hao được tính theo phương pháp đường thẳng dựa trên thời gian hữu dụng ước tính của tài sản cố định hữu hình. Thời gian hữu dụng ước tính như sau:

▪ Nhà cửa và vật kiến trúc	6 – 50 năm
▪ Máy móc và thiết bị	6 – 20 năm
▪ Phương tiện vận tải	6 – 15 năm
▪ Dụng cụ quản lý	3 – 10 năm

**(g) Tài sản cố định vô hình**

**(i) Quyền sử dụng đất**

Quyền sử dụng đất được thể hiện theo nguyên giá trừ khấu hao lũy kế. Nguyên giá ban đầu của quyền sử dụng đất bao gồm giá mua và các chi phí liên quan trực tiếp tới việc có được quyền sử dụng đất. Quyền sử dụng đất có thời hạn xác định được khấu hao theo phương pháp đường thẳng trong thời hạn sử dụng là 10 năm.

**(ii) Phần mềm máy vi tính**

Giá mua của phần mềm máy vi tính mới mà phần mềm này không phải là một bộ phận gắn kết với phần cứng có liên quan thì được vốn hóa và hạch toán như tài sản cố định vô hình. Phần mềm máy vi tính được tính khấu hao theo phương pháp đường thẳng từ 3 đến 5 năm.

**(h) Xây dựng cơ bản dở dang**

Xây dựng cơ bản dở dang phản ánh các khoản chi cho xây dựng và máy móc chưa hoàn thành hoặc chưa lắp đặt xong. Không tính khấu hao cho xây dựng cơ bản dở dang trong quá trình xây dựng và lắp đặt.

## **Công ty Cổ phần Nhiệt điện Bà Rịa**

### **Thuyết minh Báo cáo tài chính cho năm kết thúc ngày 31 tháng 12 năm 2018 (tiếp theo)**

**Mẫu B 09 – DN**

*(Ban hành theo Thông tư số 200/2014/TT-BTC ngày 22 tháng 12 năm 2014 của Bộ Tài chính)*

#### **(i) Phải trả người bán và phải trả khác**

Phải trả người bán và phải trả khác thể hiện theo nguyên giá.

#### **(j) Dự phòng**

Một khoản dự phòng được ghi nhận nếu, do kết quả của một sự kiện trong quá khứ, Công ty có nghĩa vụ pháp lý hiện tại hoặc liên đới có thể ước tính một cách đáng tin cậy, và chắc chắn sẽ làm giảm sút các lợi ích kinh tế trong tương lai để thanh toán các khoản nợ phải trả do nghĩa vụ đó. Khoản dự phòng được xác định bằng cách chiết khấu dòng tiền dự kiến phải trả trong tương lai với tỷ lệ chiết khấu trước thuế phản ánh đánh giá của thị trường ở thời điểm hiện tại về giá trị thời gian của tiền và rủi ro cụ thể của khoản nợ đó.

#### **(k) Vốn cổ phần**

##### ***Cổ phiếu phổ thông và thặng dư vốn cổ phần***

Cổ phiếu phổ thông được ghi nhận theo mệnh giá. Phần chênh lệch giữa số tiền thu được từ phát hành cổ phiếu và mệnh giá của cổ phiếu được phát hành được ghi nhận vào thặng dư vốn cổ phần. Chi phí phát sinh liên quan trực tiếp đến việc phát hành cổ phiếu, trừ đi ảnh hưởng thuế, được ghi giảm vào thặng dư vốn cổ phần.

#### **(l) Thuế**

Thuế thu nhập doanh nghiệp tính trên lợi nhuận hoặc lỗ của kỳ bao gồm thuế thu nhập hiện hành và thuế thu nhập hoãn lại. Thuế thu nhập doanh nghiệp được ghi nhận trong báo cáo kết quả hoạt động kinh doanh ngoại trừ trường hợp có các khoản thuế thu nhập liên quan đến các khoản mục được ghi nhận thẳng vào vốn chủ sở hữu, thì khi đó các khoản thuế thu nhập này cũng được ghi nhận thẳng vào vốn chủ sở hữu.

Thuế thu nhập hiện hành là khoản thuế dự kiến phải nộp dựa trên thu nhập chịu thuế trong năm, sử dụng các mức thuế suất có hiệu lực tại ngày kết thúc kỳ kế toán năm, và các khoản điều chỉnh thuế phải nộp liên quan đến những kỳ trước.

Thuế thu nhập hoãn lại được tính theo phương pháp bảng cân đối kế toán cho các chênh lệch tạm thời giữa giá trị ghi sổ cho mục đích Báo cáo tài chính và giá trị sử dụng cho mục đích tính thuế của các khoản mục tài sản và nợ phải trả. Giá trị của thuế thu nhập hoãn lại được ghi nhận dựa trên cách thức dự kiến thu hồi hoặc thanh toán giá trị ghi sổ của các khoản mục tài sản và nợ phải trả sử dụng các mức thuế suất có hiệu lực tại ngày kết thúc kỳ kế toán năm.

Tài sản thuế thu nhập hoãn lại chỉ được ghi nhận trong phạm vi chắc chắn có đủ lợi nhuận tính thuế trong tương lai để tài sản thuế thu nhập này có thể sử dụng được. Tài sản thuế thu nhập hoãn lại được ghi giảm trong phạm vi không còn chắc chắn là các lợi ích về thuế liên quan này sẽ sử dụng được.

**Công ty Cổ phần Nhiệt điện Bà Rịa**

**Thuyết minh Báo cáo tài chính cho năm kết thúc ngày 31 tháng 12 năm 2018 (tiếp theo)**

**Mẫu B 09 – DN**

*(Ban hành theo Thông tư số 200/2014/TT-BTC ngày 22 tháng 12 năm 2014 của Bộ Tài chính)*

**(m) Doanh thu và thu nhập khác**

**(i) Doanh thu tiêu thụ điện**

Doanh thu tiêu thụ điện được ghi nhận trong báo cáo kết quả hoạt động kinh doanh dựa trên sản lượng điện cung cấp vào hệ thống truyền tải điện và có xác nhận của khách hàng. Doanh thu không được ghi nhận nếu như có những yếu tố không chắc chắn trọng yếu liên quan tới khả năng thu hồi các khoản phải thu.

**(ii) Doanh thu cung cấp dịch vụ**

Doanh thu cung cấp dịch vụ được ghi nhận trong báo cáo kết quả hoạt động kinh doanh theo tỷ lệ phần trăm hoàn thành của giao dịch. Tỷ lệ phần trăm hoàn thành công việc được đánh giá dựa trên khảo sát các công việc đã được thực hiện. Doanh thu không được ghi nhận nếu như có những yếu tố không chắc chắn trọng yếu liên quan tới khả năng thu hồi các khoản phải thu.

**(iii) Doanh thu bán hàng**

Doanh thu bán hàng được ghi nhận trong báo cáo kết quả hoạt động kinh doanh khi phần lớn rủi ro và lợi ích gắn liền với quyền sở hữu sản phẩm hoặc hàng hoá được chuyển giao cho người mua. Doanh thu không được ghi nhận nếu như có những yếu tố không chắc chắn trọng yếu liên quan tới khả năng thu hồi các khoản phải thu hoặc liên quan tới khả năng hàng bán bị trả lại. Doanh thu bán hàng được ghi nhận theo số thuần sau khi đã trừ đi số chiết khấu giảm giá ghi trên hóa đơn bán hàng.

**(iv) Thu nhập từ tiền lãi**

Thu nhập từ tiền lãi được ghi nhận theo tỷ lệ tương ứng với thời gian dựa trên số dư gốc và lãi suất áp dụng.

**(v) Thu nhập từ cổ tức**

Doanh thu từ cổ tức được ghi nhận khi quyền nhận cổ tức được xác lập.

**(n) Chi phí vay**

Chi phí vay được ghi nhận là một chi phí trong năm khi chi phí này phát sinh, ngoại trừ trường hợp chi phí vay liên quan đến các khoản vay cho mục đích hình thành tài sản đủ điều kiện vốn hóa chi phí vay thì khi đó chi phí vay sẽ được vốn hóa và được ghi vào nguyên giá các tài sản này.

## **Công ty Cổ phần Nhiệt điện Bà Rịa**

### **Thuyết minh Báo cáo tài chính cho năm kết thúc ngày 31 tháng 12 năm 2018 (tiếp theo)**

**Mẫu B 09 – DN**

*(Ban hành theo Thông tư số 200/2014/TT-BTC  
ngày 22 tháng 12 năm 2014 của Bộ Tài chính)*

#### **(o) Lãi trên cổ phiếu (EPS)**

Công ty trình bày lãi cơ bản và lãi suy giảm trên cổ phiếu cho các cổ phiếu phổ thông. Lãi cơ bản trên cổ phiếu được tính bằng cách lấy lãi hoặc lỗ thuộc về cổ đông phổ thông của Công ty chia cho số lượng cổ phiếu phổ thông bình quân gia quyền lưu hành trong năm. Lãi suy giảm trên cổ phiếu được xác định bằng cách điều chỉnh lãi hoặc lỗ thuộc về cổ đông phổ thông và số lượng cổ phiếu phổ thông bình quân đang lưu hành có tính đến các ảnh hưởng của cổ phiếu phổ thông tiềm năng, bao gồm trái phiếu có thể chuyển đổi và quyền mua cổ phiếu.

Trong năm Công ty không có cổ phiếu phổ thông tiềm năng có tác động suy giảm do vậy việc trình bày lãi suy giảm trên cổ phiếu không áp dụng.

#### **(p) Báo cáo bộ phận**

Một bộ phận là một hợp phần có thể xác định riêng biệt của Công ty tham gia vào việc cung cấp các sản phẩm hoặc dịch vụ liên quan (bộ phận chia theo hoạt động kinh doanh), hoặc cung cấp sản phẩm hoặc dịch vụ trong một môi trường kinh tế cụ thể (bộ phận chia theo vùng địa lý), mỗi bộ phận này chịu rủi ro và thu được lợi ích khác biệt với các bộ phận khác. Mẫu báo cáo bộ phận cơ bản của Công ty là dựa theo bộ phận chia theo hoạt động kinh doanh.

#### **(q) Các bên liên quan**

Các bên được coi là bên liên quan của Công ty nếu một bên có khả năng, trực tiếp hoặc gián tiếp, kiểm soát bên kia hoặc gây ảnh hưởng đáng kể tới bên kia trong việc ra các quyết định tài chính và hoạt động, hoặc khi Công ty và bên kia cùng chịu sự kiểm soát chung hoặc ảnh hưởng đáng kể chung. Các bên liên quan có thể là các công ty hoặc các cá nhân, bao gồm cả các thành viên gia đình thân cận của các cá nhân được coi là liên quan.

## **4. Báo cáo bộ phận**

Công ty hoạt động chủ yếu trong một lĩnh vực kinh doanh là sản xuất kinh doanh điện năng và một bộ phận địa lý là Việt Nam.

**Công ty Cổ phần Nhiệt điện Bà Rịa****Thuyết minh Báo cáo tài chính cho năm kết thúc ngày 31 tháng 12 năm 2018 (tiếp theo)****Mẫu B 09 – DN***(Ban hành theo Thông tư số 200/2014/TT-BTC ngày 22 tháng 12 năm 2014 của Bộ Tài chính)***5. Tiền và các khoản tương đương tiền**

	31/12/2018 VND	1/1/2018 VND
Tiền mặt	976.301	106.372.377
Tiền gửi ngân hàng	141.250.023	1.377.249.283
Các khoản tương đương tiền	285.900.000.000	325.000.000.000
	286.042.226.324	326.483.621.660

Các khoản tương đương tiền thể hiện các khoản tiền gửi có kỳ hạn gốc từ 1 đến 3 tháng tại Ngân hàng TMCP An Bình và hưởng lãi suất từ 4,7% tới 5%/năm (2017: từ 4,8% tới 5,2%/năm).

**6. Đầu tư tài chính****(a) Đầu tư nắm giữ đến ngày đáo hạn – ngắn hạn**

	31/12/2018		1/1/2018	
	Giá gốc VND	Giá trị hợp lý VND	Giá gốc VND	Giá trị hợp lý VND
Đầu tư nắm giữ đến ngày đáo hạn – ngắn hạn				
▪ Tiền gửi có kỳ hạn tại ngân hàng	598.320.000.000	598.320.000.000	502.000.000.000	502.000.000.000
▪ Tiền gửi có kỳ hạn tại Công ty Cổ phần Tài chính Điện lực	-	-	50.000.000.000	50.000.000.000
	598.320.000.000	598.320.000.000	552.000.000.000	552.000.000.000

Đầu tư nắm giữ đến ngày đáo hạn thể hiện các khoản tiền gửi có kỳ hạn gốc trên 3 tháng và kỳ hạn còn lại trong vòng 12 tháng tại các ngân hàng và hưởng lãi suất từ 6,2% tới 7,2%/năm (2017: từ 6,5% tới 7,1%/năm).

**Công ty Cổ phần Nhiệt điện Bà Rịa**  
**Thuyết minh Báo cáo tài chính cho năm kết thúc ngày 31 tháng 12 năm 2018 (tiếp theo)**

**Mẫu B 09 – DN**  
 (Ban hành theo Thông tư số 200/2014/TT-BTC  
 ngày 22 tháng 12 năm 2014 của Bộ Tài chính)

**(b) Đầu tư tài chính dài hạn**

	31/12/2018					1/1/2018				
	% sở hữu	% quyền biểu quyết	Giá gốc VND	Dự phòng VND	Giá trị hợp lý VND	% sở hữu	% quyền biểu quyết	Giá gốc VND	Dự phòng VND	Giá trị hợp lý VND
<b>Đầu tư vào công ty liên kết</b>										
Công ty cổ phần thủy điện Buôn Đôn (**)	25%	25%	83.750.000.000	-	(*)	25%	25%	83.750.000.000	-	(*)
<b>Đầu tư vào đơn vị khác</b>										
Công ty cổ phần nhiệt điện Hải Phòng	2%	2%	108.730.000.000	9.130.000.000	99.600.000.000	2%	2%	108.730.000.000	-	108.730.000.000
Công ty cổ phần nhiệt điện Quảng Ninh	2,3%	2,3%	114.770.927.800	4.871.695.060	109.899.232.740	2,3%	2,3%	114.770.927.800	29.914.646.400	84.856.281.400
Công ty cổ phần Phú Thạnh Mỹ	8,09%	8,09%	50.000.000.000	-	(*)	8,09%	8,09%	50.000.000.000	-	(*)
			273.500.927.800	14.001.695.060				273.500.927.800	29.914.646.400	

(\*) Công ty chưa xác định giá trị hợp lý của các khoản đầu tư vào đơn vị khác tại ngày báo cáo do không có sẵn thông tin về giá thị trường của các khoản đầu tư này.

(\*\*) Công ty cổ phần Thủy Điện Buôn Đôn được thành lập theo Giấy Chứng nhận Đăng ký Kinh doanh số 6000884487 ngày 20 tháng 5 năm 2009 do Sở Kế hoạch và Đầu tư tỉnh Đắk Lắk cấp. Ngành nghề kinh doanh chính của Công ty cổ phần thủy điện Buôn Đôn là sản xuất, truyền tải và phân phối điện; đầu tư xây dựng các dự án nguồn điện, sản xuất và kinh doanh điện năng.

**Công ty Cổ phần Nhiệt điện Bà Rịa****Thuyết minh Báo cáo tài chính cho năm kết thúc ngày 31 tháng 12 năm 2018 (tiếp theo)****Mẫu B 09 – DN***(Ban hành theo Thông tư số 200/2014/TT-BTC ngày 22 tháng 12 năm 2014 của Bộ Tài chính)*

Biến động trong năm của dự phòng đầu tư tài chính dài hạn như sau:

	<b>2018</b> <b>VND</b>	<b>2017</b> <b>VND</b>
Số dư đầu năm	29.914.646.400	42.716.257.907
Hoàn nhập dự phòng trong năm	(15.912.951.340)	(12.801.611.507)
Số dư cuối năm	14.001.695.060	29.914.646.400

**7. Phải thu của khách hàng – ngắn hạn**

	<b>31/12/2018</b> <b>VND</b>	<b>1/1/2018</b> <b>VND</b>
<b>Bên liên quan</b>		
Công ty Mua bán điện	48.356.688.008	1.247.143.908.447
<b>Bên thứ ba</b>		
Các khách hàng khác	2.202.204.399	1.107.870.399
	50.558.892.407	1.248.251.778.846

Khoản phải thu thương mại từ các bên liên quan không có đảm bảo, không hưởng lãi và thu được trong vòng 15 ngày làm việc kể từ thời điểm bên liên quan nhận được hóa đơn thanh toán hợp lệ và chính xác.

**8. Phải thu ngắn hạn khác**

	<b>31/12/2018</b> <b>VND</b>	<b>1/1/2018</b> <b>VND</b>
Lãi dự thu tiền gửi có kỳ hạn	17.580.476.282	24.723.238.888
Cổ tức phải thu	-	14.258.437.500
Các khoản phải thu khác	3.822.306.878	35.669.771.927
	21.402.783.160	74.651.448.315

**Công ty Cổ phần Nhiệt điện Bà Rịa****Thuyết minh Báo cáo tài chính cho năm kết thúc ngày 31 tháng 12 năm 2018 (tiếp theo)****Mẫu B 09 – DN***(Ban hành theo Thông tư số 200/2014/TT-BTC ngày 22 tháng 12 năm 2014 của Bộ Tài chính)***9. Hàng tồn kho**

	<b>31/12/2018</b>	<b>1/1/2018</b>
	<b>VND</b>	<b>VND</b>
Nhiên liệu và vật tư	146.968.875.048	148.689.737.108
Công cụ và dụng cụ	152.460.459	198.933.350
Chi phí sản xuất kinh doanh dở dang	-	34.730.000
Thành phẩm	48.737.561	37.786.573
	<hr/>	<hr/>
	147.170.073.068	148.961.187.031
	<hr/>	<hr/>

Biến động trong năm của dự phòng giảm giá hàng tồn kho như sau:

	<b>2018</b>	<b>2017</b>
	<b>VND</b>	<b>VND</b>
Số dư đầu năm	-	188.938.328
Hoàn nhập dự phòng trong năm	-	(188.938.328)
	<hr/>	<hr/>
Số dư cuối năm	-	-
	<hr/>	<hr/>



**Công ty Cổ phần Nhiệt điện Bà Rịa**  
**Thuyết minh Báo cáo tài chính cho năm kết thúc ngày 31 tháng 12 năm 2018 (tiếp theo)**

**Mẫu B 09 – DN**  
*(Ban hành theo Thông tư số 200/2014/TT-BTC  
 ngày 22 tháng 12 năm 2014 của Bộ Tài chính)*

**10. Tài sản cố định hữu hình**

	Nhà cửa và vật kiến trúc VND	Máy móc và thiết bị VND	Phương tiện vận tải VND	Dụng cụ quản lý VND	Tổng VND
<b>Nguyên giá</b>					
Số dư đầu năm	93.154.114.527	2.373.286.226.883	31.277.137.092	42.969.693.529	2.540.687.172.031
Tăng trong năm	151.853.023	1.055.074.545	2.545.454.545	47.500.000	3.799.882.113
Chuyển từ xây dựng cơ bản dở dang	6.037.560.357	75.931.957.669	-	600.000.000	82.569.518.026
Xóa sổ	-	(75.852.248.738)	-	-	(75.852.248.738)
<b>Số dư cuối năm</b>	<b>99.343.527.907</b>	<b>2.374.421.010.359</b>	<b>33.822.591.637</b>	<b>43.617.193.529</b>	<b>2.551.204.323.432</b>
<b>Giá trị hao mòn lũy kế</b>					
Số dư đầu năm	65.999.820.124	2.206.872.487.690	28.252.623.880	40.805.653.125	2.341.930.584.819
Khấu hao trong năm	3.171.037.572	25.570.368.335	742.778.770	686.730.472	30.170.915.149
Xóa sổ	-	(75.852.248.738)	-	-	(75.852.248.738)
<b>Số dư cuối năm</b>	<b>69.170.857.696</b>	<b>2.156.590.607.287</b>	<b>28.995.402.650</b>	<b>41.492.383.597</b>	<b>2.296.249.251.230</b>
<b>Giá trị còn lại</b>					
Số dư đầu năm	27.154.294.403	166.413.739.193	3.024.513.212	2.164.040.404	198.756.587.212
Số dư cuối năm	30.172.670.211	217.830.403.072	4.827.188.987	2.124.809.932	254.955.072.202

Trong tài sản cố định hữu hình tại ngày 31 tháng 12 năm 2018 có các tài sản có nguyên giá 2.188.843.104.969 VND đã khấu hao hết nhưng vẫn đang được sử dụng (1/1/2018: 2.257.688.283.885 VND).

**Công ty Cổ phần Nhiệt điện Bà Rịa****Thuyết minh Báo cáo tài chính cho năm kết thúc ngày 31 tháng 12 năm 2018 (tiếp theo)****Mẫu B 09 – DN***(Ban hành theo Thông tư số 200/2014/TT-BTC ngày 22 tháng 12 năm 2014 của Bộ Tài chính)***11. Tài sản cố định vô hình**

	<b>Quyền sử dụng đất VND</b>	<b>Phần mềm máy vi tính VND</b>	<b>Tổng VND</b>
<b>Nguyên giá</b>			
Số dư đầu năm	3.011.117.583	877.947.256	3.889.064.839
Tăng trong năm	-	70.000.000	70.000.000
Số dư cuối năm	3.011.117.583	947.947.256	3.959.064.839
<b>Giá trị hao mòn lũy kế</b>			
Số dư đầu năm	3.011.117.583	877.947.256	3.889.064.839
Khấu hao trong năm	-	10.461.114	10.461.114
Số dư cuối năm	3.011.117.583	888.408.370	3.899.525.953
<b>Giá trị còn lại</b>			
Số dư đầu năm	-	-	-
Số dư cuối năm	-	59.538.886	59.538.886

Trong tài sản cố định hữu hình tại ngày 31 tháng 12 năm 2018 có các tài sản có nguyên giá 3.889.064.839 VND đã khấu hao hết nhưng vẫn đang được sử dụng (1/1/2018: 3.889.064.839 VND).

**12. Xây dựng cơ bản dở dang**

	<b>2018 VND</b>	<b>2017 VND</b>
Số dư đầu năm	64.771.181.148	18.648.769.392
Tăng trong năm	149.842.276.035	104.055.791.756
Chuyển sang tài sản cố định hữu hình	(82.569.518.026)	(57.933.380.000)
Số dư cuối năm	132.043.939.157	64.771.181.148

**Công ty Cổ phần Nhiệt điện Bà Rịa****Thuyết minh Báo cáo tài chính cho năm kết thúc ngày 31 tháng 12 năm 2018 (tiếp theo)****Mẫu B 09 – DN***(Ban hành theo Thông tư số 200/2014/TT-BTC ngày 22 tháng 12 năm 2014 của Bộ Tài chính)*

Các công trình xây dựng cơ bản dở dang lớn như sau:

	<b>31/12/2018</b> <b>VND</b>	<b>1/1/2018</b> <b>VND</b>
Hệ thống điều khiển tổ máy tuabin khí	56.807.478.635	32.141.000.000
Sửa chữa lớn tài sản cố định hữu hình	73.902.028.272	31.304.385.261
Xây dựng cơ bản khác	1.334.432.250	1.325.795.887
	<b>132.043.939.157</b>	<b>64.771.181.148</b>

**13. Tài sản thuế thu nhập hoãn lại**

	<b>Thuế suất</b>	<b>31/12/2018</b> <b>VND</b>	<b>1/1/2018</b> <b>VND</b>
Dự phòng phải trả	20%	26.606.710.591	13.879.964.174

**14. Phải trả người bán**

	<b>31/12/2018</b> <b>VND</b>	<b>1/1/2018</b> <b>VND</b>
<b>Bên liên quan</b>		
Tập đoàn điện lực Việt Nam EVN, công ty mẹ cấp cao nhất	1.311.294.219	362.080.222
<b>Bên thứ ba</b>		
Công ty TNHH Thương Mại và Dịch Vụ Thanh An	57.025.388.409	43.746.132.443
Công ty TNHH Xuân Thiên	37.222.266.840	-
Công ty Vận chuyển khí Đông Nam Bộ	4.457.532.307	1.126.367.411.677
Các nhà cung cấp khác	7.170.691.251	11.470.256.609
	<b>107.187.173.026</b>	<b>1.181.945.880.951</b>
Số có khả năng trả nợ	<b>107.187.173.026</b>	<b>1.181.945.880.951</b>

Khoản phải trả thương mại từ bên liên quan không có đảm bảo, không chịu lãi và phải trả khi được yêu cầu.

**Công ty Cổ phần Nhiệt điện Bà Rịa**  
**Thuyết minh Báo cáo tài chính cho năm kết thúc ngày 31 tháng 12 năm 2018 (tiếp theo)**

**Mẫu B 09 – DN**  
*(Ban hành theo Thông tư số 200/2014/TT-BTC ngày 22 tháng 12 năm 2014 của Bộ Tài chính)*

**15. Thuế**

**(a) Thuế phải nộp Ngân sách Nhà nước**

	<b>1/1/2018 VND</b>	<b>Số phải nộp trong năm VND</b>	<b>Số đã nộp trong năm VND</b>	<b>Cán trừ VND</b>	<b>31/12/2018 VND</b>
Thuế giá trị gia tăng	-	177.802.848.458	(34.710.130.773)	(143.092.717.685)	-
Thuế thu nhập doanh nghiệp	17.032.695.915	45.366.344.970	(34.282.812.612)	-	28.116.228.273
Các loại thuế khác	-	1.297.474.224	(1.297.474.224)	-	-
	<b>17.032.695.915</b>	<b>224.466.667.652</b>	<b>(70.290.417.609)</b>	<b>(143.092.717.685)</b>	<b>28.116.228.273</b>

**(b) Thuế phải thu Ngân sách Nhà nước**

	<b>1/1/2018 VND</b>	<b>Số phải thu trong năm VND</b>	<b>Cán trừ VND</b>	<b>31/12/2018 VND</b>
Thuế thu nhập cá nhân		2.627.487.474	-	(376.535.351)
				<b>2.250.952.123</b>

**(c) Thuế giá trị gia tăng được khấu trừ**

	<b>1/1/2018 VND</b>	<b>Số phải thu trong năm VND</b>	<b>Cán trừ VND</b>	<b>31/12/2018 VND</b>
Thuế giá trị gia tăng	15.115.126.323	152.800.558.038	(143.092.717.685)	24.822.966.676

**Công ty Cổ phần Nhiệt điện Bà Rịa**

**Thuyết minh Báo cáo tài chính cho năm kết thúc ngày 31 tháng 12 năm 2018 (tiếp theo)**

**Mẫu B 09 – DN**

*(Ban hành theo Thông tư số 200/2014/TT-BTC ngày 22 tháng 12 năm 2014 của Bộ Tài chính)*

**16. Chi phí phải trả**

	<b>31/12/2018</b>	<b>1/1/2018</b>
	<b>VND</b>	<b>VND</b>
Chi phí lãi vay	1.491.201.950	1.693.385.381

**17. Phải trả khác**

	<b>31/12/2018</b>	<b>1/1/2018</b>
	<b>VND</b>	<b>VND</b>
Phải trả cổ tức cho cổ đông	35.003.899.500	3.734.935.870
Các khoản phải trả khác	2.175.306.416	3.204.246.115
	<b>37.179.205.916</b>	<b>6.939.181.985</b>

**Công ty Cổ phần Nhiệt điện Bà Rịa**  
**Thuyết minh Báo cáo tài chính cho năm kết thúc ngày 31 tháng 12 năm 2018 (tiếp theo)**

**Mẫu B 09 – DN**  
*(Ban hành theo Thông tư số 200/2014/TT-BTC ngày 22 tháng 12 năm 2014 của Bộ Tài chính)*

**18. Vay**

**(a) Vay ngắn hạn**

	1/1/2018		Biến động trong năm		Chênh lệch tỷ giá VND	31/12/2018	
	Giá trị ghi sổ VND	Số có khả năng trả nợ VND	Tăng VND	Giảm VND		Giá trị ghi sổ VND	Số có khả năng trả nợ VND
Vay ngắn hạn	-	-	211.000.000.000	(211.000.000.000)	-	-	-
Vay dài hạn đến hạn trả	54.876.074.734	54.876.074.734	52.951.913.643	(54.726.140.104)	(124.945.525)	52.976.902.748	52.976.902.748
	54.876.074.734	54.876.074.734	263.951.913.643	(265.726.140.104)	(124.945.525)	52.976.902.748	52.976.902.748

**(b) Vay dài hạn**

	1/1/2018		Biến động trong năm		Chênh lệch tỷ giá VND	31/12/2018	
	Giá trị ghi sổ VND	Số có khả năng trả nợ VND	Tăng VND	Giảm VND		Giá trị ghi sổ VND	Số có khả năng trả nợ VND
Vay dài hạn	493.884.672.385	493.884.672.385	-	(52.951.913.643)	(17.117.536.965)	423.815.221.777	423.815.221.777

**Công ty Cổ phần Nhiệt điện Bà Rịa****Thuyết minh Báo cáo tài chính cho năm kết thúc ngày 31 tháng 12 năm 2018 (tiếp theo)****Mẫu B 09 – DN***(Ban hành theo Thông tư số 200/2014/TT-BTC ngày 22 tháng 12 năm 2014 của Bộ Tài chính)*

	<b>31/12/2018</b>	<b>1/1/2018</b>
	<b>VND</b>	<b>VND</b>
Vay dài hạn	476.792.124.525	548.760.747.119
Hoàn trả trong vòng 12 tháng	(52.976.902.748)	(54.876.074.734)
Hoàn trả sau 12 tháng	423.815.221.777	493.884.672.385

Vay dài hạn Tập đoàn Điện lực Việt Nam theo hợp đồng cho vay lại số 2015/EVN-BARIA/EDCF ngày 1/9/2015, kế thừa từ hợp đồng vay vốn ODA số 21/TNDN ngày 20/12/2004 giữa Chi nhánh Quỹ Hỗ Trợ Phát Triển Bà Rịa – Vũng Tàu (nay là Chi nhánh Ngân Hàng Phát Triển Bà Rịa – Vũng Tàu) và Nhà Máy Điện Bà Rịa (nay là Công ty Cổ phần Nhiệt điện Bà Rịa) với tổng mức nợ vay là 49.978.210.130 Won. Khoản vay này từ nguồn vốn vay quỹ hợp tác phát triển kinh tế Hàn Quốc – EDCF cho mục đích thực hiện dự án Đuôi Hơi 306-2 Nhà Máy Điện Bà Rịa. Thời hạn cho vay lại là 13 năm với lãi suất 2,4%/năm.

Số dư của khoản vay tại ngày 31 tháng 12 năm 2018 tương đương 22.490.194.553 Won sẽ được hoàn trả dần đều trong 17 kỳ nửa năm với số tiền phải thanh toán mỗi kỳ là 1.249.455.253,5 Won và lần thanh toán cuối cùng của số dư còn lại là 1.249.455.243,5 Won là ngày 20 tháng 11 năm 2027.

**19. Dự phòng phải trả**

Dự phòng phải trả thể hiện số trích lập dự phòng cho việc sửa chữa lớn các tổ máy phát điện sẽ được thực hiện trong năm tiếp theo.

Biến động của khoản dự phòng trong năm như sau:

	<b>2018</b>	<b>2017</b>
	<b>VND</b>	<b>VND</b>
Số dư đầu năm	69.399.820.871	63.614.373.786
Trích lập trong năm	133.033.552.953	69.399.820.871
Sử dụng trong năm	(69.399.820.871)	(63.614.373.786)
Số dư cuối năm	133.033.552.953	69.399.820.871

**Công ty Cổ phần Nhiệt điện Bà Rịa****Thuyết minh Báo cáo tài chính cho năm kết thúc ngày 31 tháng 12 năm 2018 (tiếp theo)****Mẫu B 09 – DN***(Ban hành theo Thông tư số 200/2014/TT-BTC ngày 22 tháng 12 năm 2014 của Bộ Tài chính)***20. Quỹ khen thưởng, phúc lợi**

Quỹ này được trích lập từ lợi nhuận chưa phân phối theo sự phê duyệt của các cổ đông tại cuộc họp cổ đông. Quỹ được sử dụng để chi trả các khoản khen thưởng và phúc lợi cho các nhân viên của Công ty theo chính sách khen thưởng và phúc lợi của Công ty. Biến động của quỹ khen thưởng, phúc lợi trong năm như sau:

	<b>2018</b>	<b>2017</b>
	<b>VND</b>	<b>VND</b>
Số dư đầu năm	5.886.542.577	4.896.972.054
Trích lập trong năm	14.099.712.500	16.375.826.000
Sử dụng trong năm	(17.323.715.488)	(15.386.255.477)
	<hr/>	<hr/>
Số dư cuối năm	2.662.539.589	5.886.542.577



**Công ty Cổ phần Nhiệt điện Bà Rịa**  
**Thuyết minh Báo cáo tài chính cho năm kết thúc ngày 31 tháng 12 năm 2018 (tiếp theo)**

**Mẫu B 09 – DN**  
*(Ban hành theo Thông tư số 200/2014/TT-BTC  
 ngày 22 tháng 12 năm 2014 của Bộ Tài chính)*

**21. Thay đổi vốn chủ sở hữu**

	<b>Vốn cổ phần VND</b>	<b>Thặng dư vốn cổ phần VND</b>	<b>Quỹ đầu tư và phát triển VND</b>	<b>Quỹ khác thuộc vốn chủ sở hữu VND</b>	<b>Lợi nhuận sau thuế chưa phân phối VND</b>	<b>Tổng VND</b>
<b>Số dư tại ngày 1 tháng 1 năm 2017</b>	604.856.000.000	7.560.228.689	89.496.549.229	20.035.100.608	384.319.186.095	1.106.267.064.621
Lợi nhuận thuần trong năm	-	-	-	-	92.149.646.406	92.149.646.406
Phân bổ vào các quỹ	-	-	17.975.982.324	-	(17.975.982.324)	-
Phân bổ vào quỹ khen thưởng, phúc lợi (Thuyết minh 20)	-	-	-	-	(16.375.826.000)	(16.375.826.000)
Cổ tức (Thuyết minh 23)	-	-	-	-	(60.485.600.000)	(60.485.600.000)
<b>Số dư tại ngày 1 tháng 1 năm 2018</b>	604.856.000.000	7.560.228.689	107.472.531.553	20.035.100.608	381.631.424.177	1.121.555.285.027
Lợi nhuận thuần trong năm	-	-	-	-	137.304.917.216	137.304.917.216
Phân bổ vào các quỹ	-	-	13.822.446.961	-	(13.822.446.961)	-
Phân bổ vào quỹ khen thưởng, phúc lợi (Thuyết minh 20)	-	-	-	-	(14.099.712.500)	(14.099.712.500)
Cổ tức (Thuyết minh 23)	-	-	-	-	(156.657.704.000)	(156.657.704.000)
Điều chỉnh khác	-	-	-	-	(9.642.779)	(9.642.779)
<b>Số dư tại ngày 31 tháng 12 năm 2018</b>	604.856.000.000	7.560.228.689	121.294.978.514	20.035.100.608	334.346.835.153	1.088.093.142.964

## Công ty Cổ phần Nhiệt điện Bà Rịa

Thuyết minh Báo cáo tài chính cho năm kết thúc ngày 31 tháng 12 năm 2018 (tiếp theo)

Mẫu B 09 – DN

(Ban hành theo Thông tư số 200/2014/TT-BTC  
ngày 22 tháng 12 năm 2014 của Bộ Tài chính)

## 22. Vốn cổ phần

Vốn cổ phần được duyệt và đã phát hành của Công ty là:

	31/12/2018		1/1/2018	
	Số cổ phiếu	VND	Số cổ phiếu	VND
<b>Vốn cổ phần được duyệt và đã phát hành</b>				
Cổ phiếu phổ thông	60.485.600	604.856.000.000	60.485.600	604.856.000.000

Tất cả các cổ phiếu phổ thông có mệnh giá 10.000 VND. Mỗi cổ phiếu tương đương với một quyền biểu quyết tại các cuộc họp cổ đông của Công ty. Các cổ đông được nhận cổ tức được công bố vào từng thời điểm. Tất cả cổ phiếu phổ thông đều có thứ tự ưu tiên như nhau đối với tài sản còn lại của Công ty.

Công ty không có biến động vốn cổ phần trong năm.

Các cổ đông của Công ty bao gồm:

	31/12/2018		1/1/2018	
	Số cổ phiếu	%	Số cổ phiếu	%
Tổng công ty Phát điện 3	48.123.557	79,56	48.123.557	79,56
Các cổ đông khác	12.362.043	20,44	12.362.043	20,44
	60.485.600	100	60.485.600	100

## 23. Cổ tức

Vào các ngày 20 tháng 4 năm 2018, ngày 23 tháng 10 năm 2018 và ngày 5 tháng 11 năm 2018, Đại hội đồng cổ đông Công ty đã quyết định phân phối khoản cổ tức 156.657.704.000 VND (2017: 60.485.600.000 VND).

**Công ty Cổ phần Nhiệt điện Bà Rịa****Thuyết minh Báo cáo tài chính cho năm kết thúc ngày 31 tháng 12 năm 2018 (tiếp theo)****Mẫu B 09 – DN***(Ban hành theo Thông tư số 200/2014/TT-BTC ngày 22 tháng 12 năm 2014 của Bộ Tài chính)***24. Các khoản mục ngoài bảng cân đối kế toán****(a) Tài sản thuê ngoài**

Các khoản tiền thuê tối thiểu phải trả cho các hợp đồng thuê hoạt động không được hủy ngang như sau:

	<b>31/12/2018</b> <b>VND</b>	<b>1/1/2018</b> <b>VND</b>
Trong vòng một năm	1.273.866.000	1.273.866.000
Từ hai đến năm năm	5.201.619.500	5.201.619.500
Sau năm năm	40.551.401.000	41.825.267.000
	<b>47.026.886.500</b>	<b>48.300.752.500</b>

Cam kết thuê hoạt động thể hiện số tiền thuê đất tại Khu phố Hương Giang, Phường Long Hưng, Tỉnh Bà Rịa - Vũng Tàu, Việt Nam trong 50 năm kể từ ngày 9 tháng 5 năm 2005.

**(b) Cam kết chi tiêu vốn**

Tại ngày báo cáo, Công ty có các cam kết vốn sau đã được duyệt nhưng chưa được phản ánh trong bảng cân đối kế toán:

	<b>31/12/2018</b> <b>VND</b>	<b>1/1/2018</b> <b>VND</b>
Đã được duyệt và chưa ký kết hợp đồng	7.223.520.000	58.669.975.000
Đã được duyệt và đã ký kết hợp đồng	46.617.504.536	81.909.435.610

**25. Doanh thu bán hàng và cung cấp dịch vụ**

	<b>2018</b> <b>VND</b>	<b>2017</b> <b>VND</b>
Doanh thu tiêu thụ điện	1.102.571.824.058	2.438.661.318.782
Doanh thu dịch vụ khác	2.974.862.000	2.964.169.198
Doanh thu khác	1.501.451.433	2.288.865.328
	<b>1.107.048.137.491</b>	<b>2.443.914.353.308</b>

**Công ty Cổ phần Nhiệt điện Bà Rịa****Thuyết minh Báo cáo tài chính cho năm kết thúc ngày 31 tháng 12 năm 2018 (tiếp theo)****Mẫu B 09 – DN***(Ban hành theo Thông tư số 200/2014/TT-BTC ngày 22 tháng 12 năm 2014 của Bộ Tài chính)***26. Giá vốn hàng bán và dịch vụ cung cấp**

	<b>2018 VND</b>	<b>2017 VND</b>
Giá vốn tiêu thụ điện	982.247.601.410	2.316.010.610.635
Giá cung cấp dịch vụ khác	1.779.552.850	2.310.006.921
Giá vốn khác	1.243.275.543	1.880.449.986
	<hr/>	<hr/>
	985.270.429.803	2.320.201.067.542
	<hr/>	<hr/>

**27. Doanh thu hoạt động tài chính**

	<b>2018 VND</b>	<b>2017 VND</b>
Lãi tiền gửi	49.054.436.368	51.541.856.136
Cổ tức được chia	7.302.250.000	28.958.002.000
Lãi chênh lệch tỷ giá hối đoái	36.671.511.676	15.255.848.638
	<hr/>	<hr/>
	93.028.198.044	95.755.706.774
	<hr/>	<hr/>

**28. Chi phí tài chính**

	<b>2018 VND</b>	<b>2017 VND</b>
Chi phí lãi vay	12.219.410.311	13.441.028.109
Lỗ chênh lệch tỷ giá	15.830.598.056	77.616.160.317
Hoàn nhập dự phòng đầu tư tài chính dài hạn	(15.912.951.340)	(12.801.611.507)
	<hr/>	<hr/>
	12.137.057.027	78.255.576.919
	<hr/>	<hr/>

**Công ty Cổ phần Nhiệt điện Bà Rịa****Thuyết minh Báo cáo tài chính cho năm kết thúc ngày 31 tháng 12 năm 2018 (tiếp theo)****Mẫu B 09 – DN***(Ban hành theo Thông tư số 200/2014/TT-BTC ngày 22 tháng 12 năm 2014 của Bộ Tài chính)***29. Chi phí quản lý doanh nghiệp**

	<b>2018</b> <b>VND</b>	<b>2017</b> <b>VND</b>
Chi phí nhân công	18.764.825.107	17.926.087.220
Chi phí khấu hao	1.647.690.024	1.274.100.416
Thuê, phí và lệ phí	1.576.101.532	1.581.652.879
Chi phí dịch vụ mua ngoài	1.517.577.313	2.650.736.809
Chi phí khác	9.407.897.705	9.845.905.769
	<hr/>	<hr/>
	32.914.091.681	33.278.483.093

**30. Chi phí sản xuất và kinh doanh theo yếu tố**

	<b>2018</b> <b>VND</b>	<b>2017</b> <b>VND</b>
Chi phí nguyên vật liệu trong chi phí sản xuất	781.786.510.029	2.148.210.728.720
Chi phí nhân công	68.850.115.803	71.090.199.688
Chi phí khấu hao	30.181.376.263	25.064.253.198
Chi phí dịch vụ mua ngoài	35.255.991.261	16.789.207.853
Chi phí khác	102.116.854.943	91.683.532.898
	<hr/>	<hr/>

**31. Thuế thu nhập****(a) Ghi nhận trong báo cáo kết quả hoạt động kinh doanh**

	<b>2018</b> <b>VND</b>	<b>2017</b> <b>VND</b>
<b>Chi phí thuế thu nhập hiện hành</b>		
Năm hiện hành	45.366.344.970	17.032.695.915
<b>Lợi ích thuế thu nhập hoãn lại</b>		
Phát sinh và hoàn nhập các chênh lệch tạm thời	(12.726.746.417)	(1.157.089.417)
	<hr/>	<hr/>
Chi phí thuế thu nhập doanh nghiệp	32.639.598.553	15.875.606.498

**Công ty Cổ phần Nhiệt điện Bà Rịa****Thuyết minh Báo cáo tài chính cho năm kết thúc ngày 31 tháng 12 năm 2018 (tiếp theo)****Mẫu B 09 – DN***(Ban hành theo Thông tư số 200/2014/TT-BTC ngày 22 tháng 12 năm 2014 của Bộ Tài chính)***(b) Đối chiếu thuế suất thực tế**

	<b>2018</b> <b>VND</b>	<b>2017</b> <b>VND</b>
Lợi nhuận kế toán trước thuế	169.944.515.769	108.025.252.904
Thuế tính theo thuế suất của Công ty	33.988.903.154	21.605.050.581
Chi phí không được khấu trừ thuế	111.145.399	62.243.417
Thu nhập không chịu thuế	(1.460.450.000)	(5.791.687.500)
	<b>32.639.598.553</b>	<b>15.875.606.498</b>

**(c) Thuế suất áp dụng**

Theo Luật thuế Thu nhập Doanh nghiệp hiện hành, Công ty có nghĩa vụ nộp cho Nhà nước thuế thu nhập bằng 20% trên lợi nhuận tính thuế.

**32. Lãi cơ bản trên cổ phiếu**

Việc tính toán lãi cơ bản trên cổ phiếu được dựa trên lợi nhuận thuộc về cổ đông phổ thông và số lượng cổ phiếu phổ thông bình quân gia quyền được tính như sau:

**(a) Lợi nhuận thuần thuộc về cổ đông phổ thông**

	<b>2018</b> <b>VND</b>	<b>2017</b> <b>VND</b>
Lợi nhuận thuần thuộc về cổ đông phổ thông (*)	137.304.917.216	92.149.646.406

(\*) Tại ngày báo cáo, Công ty chưa ước tính được một cách đáng tin cậy số lợi nhuận có thể được phân bổ vào quỹ khen thưởng, phúc lợi cho kỳ kế toán năm báo cáo do Đại hội đồng Cổ đông chưa quyết định tỷ lệ trích vào quỹ này. Nếu Công ty trích quỹ khen thưởng, phúc lợi, lợi nhuận thuần thuộc về cổ đông và lãi cơ bản trên cổ phiếu sẽ giảm đi.

**(b) Số cổ phiếu phổ thông bình quân gia quyền**

	<b>2018</b> <b>VND</b>	<b>2017</b> <b>VND</b>
Cổ phiếu phổ thông đã phát hành đầu năm và số lượng bình quân gia quyền của cổ phiếu phổ thông cuối năm	60.485.600	60.485.600

Tại ngày 31 tháng 12 năm 2018 và 1 tháng 1 năm 2018, Công ty không có cổ phiếu có tác động suy giảm tiềm năng.

**Công ty Cổ phần Nhiệt điện Bà Rịa****Thuyết minh Báo cáo tài chính cho năm kết thúc ngày 31 tháng 12 năm 2018 (tiếp theo)****Mẫu B 09 – DN***(Ban hành theo Thông tư số 200/2014/TT-BTC ngày 22 tháng 12 năm 2014 của Bộ Tài chính)***33. Các hoạt động đầu tư và tài chính phi tiền tệ**

	<b>2018</b> <b>VND</b>	<b>2017</b> <b>VND</b>
Cổ tức đã công bố nhưng chưa chi trả	35.003.899.500	3.734.935.870
Tài sản cố định hữu hình và xây dựng cơ bản dở dang đã mua nhưng chưa chi trả	95.552.275.574	1.308.872.360

**34. Các giao dịch chủ yếu với các bên liên quan**

Ngoài các số dư với bên liên quan được trình bày tại các thuyết minh khác của Báo cáo tài chính, trong năm Công ty có các giao dịch sau với các bên liên quan:

	<b>Giá trị giao dịch</b>	
	<b>2018</b> <b>VND</b>	<b>2017</b> <b>VND</b>
<b>Công ty mẹ cấp cao nhất</b>		
<b>Tập đoàn điện lực Việt Nam EVN</b>		
Chi phí lãi vay	11.930.628.394	13.441.028.109
Lãi vay đã trả	12.132.140.537	13.119.050.257
Trả nợ gốc vay	51.127.708.974	50.165.628.428
Mua điện	16.657.297.918	-
<b>Các bên liên quan khác</b>		
<b>Công ty Mua bán điện</b>		
Doanh thu tiêu thụ điện	1.102.543.777.417	2.438.635.132.097
<b>Lương và thưởng cho Hội đồng quản trị, Ban giám đốc, Ban kiểm soát</b>		
+ Chủ tịch Hội đồng quản trị (1 người)	824.228.000	786.216.000
+ Tổng giám đốc (1 người)	800.400.000	763.365.000
+ Phó Tổng giám đốc (2 người)	1.179.178.000	929.845.000
+ Kế toán trưởng (1 người)	643.295.000	613.921.000
+ Thành viên Hội đồng quản trị	298.539.000	193.214.000
+ Ban kiểm soát		
- Thành viên không trực tiếp tham gia SXKD	239.688.000	226.416.000
- Trưởng ban kiểm soát chuyên trách	729.628.000	695.590.000

**Công ty Cổ phần Nhiệt điện Bà Rịa**

**Thuyết minh Báo cáo tài chính cho năm kết thúc ngày 31 tháng 12 năm 2018 (tiếp theo)**

**Mẫu B 09 – DN**


(Ban hành theo Thông tư số 200/2014/TT-BTC  
ngày 22 tháng 12 năm 2014 của Bộ Tài chính)

**35. Số liệu so sánh**

Số liệu so sánh tại ngày 1 tháng 1 năm 2018 được mang sang từ số liệu trình bày trong Báo cáo tài chính của Công ty tại ngày và cho năm kết thúc ngày 31 tháng 12 năm 2017.


Ngày 4 tháng 3 năm 2019

Người lập:



Huỳnh Thị Huyền Trang  
Phó Trưởng phòng  
Tài chính – Kế toán

Người duyệt:



Trần Thị Bảo Xuân  
Kế toán trưởng



Nguyễn Tiên Dũng  
Tổng Giám đốc